

NIGHTCRAWLER / BRAKECRAWLER

TECHNISCHE DATEN / EINBAUVORAUSSETZUNGEN

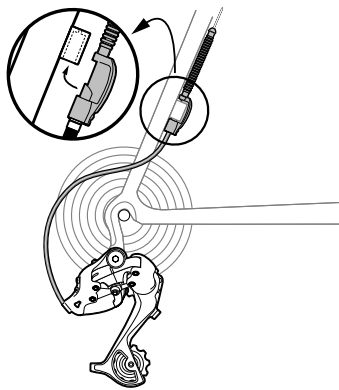


DICHTUNGEN

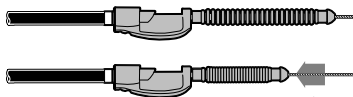
	Nightcrawler		Brakecrawler		
	—	—	—	—	—
Artikelnummer	—	—	—	—	—
Anwendungsgebiet	Schaltzug	Bremszug Linear Pull / Schnellspanner	←	←	←
Zugseil	Kettenschaltungen	Bremsen	←	←	←
Seildurchmesser	1,1 mm / 1,2 mm	1,6 mm	←	←	←
Seilhülle	Kompressionslos	Kompressionslos oder Standard	←	←	←
Endkappen-ø / max.	5,8 mm	5,8 mm	←	←	←
Gegenh./Schlitz min.	2,1 mm	2,2 mm	←	←	←
Umlenkrohr		Verchromt	←	Stainless Stahl	←
Biegewinkel		90°	130°	90°	130°
Gewicht	6 g	NV		NV	
Griff	Acetal	Acetal	Acetal	Acetal	Acetal
Faltenbalg	Silicon	Silicon	Silicon	Silicon	Silicon

NIGHTCRAWLER

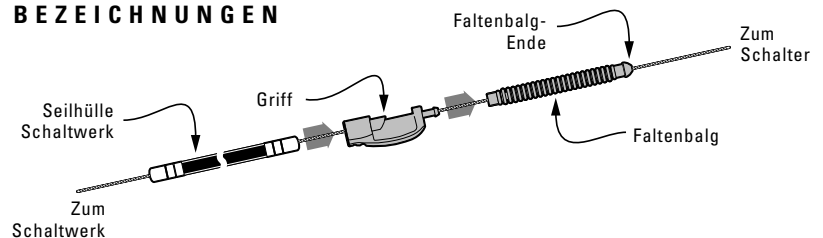
1



2



BEZEICHNUNGEN



KOMPATIBILITÄT

- Geeignet für alle gängigen Rahmen
- Nur mit Schaltzügen zu verwenden

MERKMALE

- Montage ohne Werkzeug
- Zugseil muß vom Schaltwerk gelöst sein
- Der Griff ist getrennt vom Faltenbalg

MONTAGE

(siehe Bild 1)

- Führen Sie den Schaltzug zuerst durch die kleine Öffnung des Faltenbalg-Endes und den Griff.

- Verbinden Sie den Griff mit dem Faltenbalg.
- Führen Sie das Zugseil durch die Seilhülle.
- Stecken Sie die Seilhülle in den Griff.
- Schieben Sie den Griff in den Gegenhalter am Rahmen.
- Achten Sie darauf, daß sich die Kette auf dem kleinsten Zahnkranz befindet.
- Befestigen Sie das Zugseil am Schaltwerk.
- Schieben Sie das Ende des Faltenbalgs zurück zum Griff, bis er ganz zusammengeschoben ist (**Bild 2**).

BRAKECRAWLER

1



Eigenschaften und Vorteile:

- Komplettdichteter Bremszug.
- Sorgt für gleichmäßige Bremsleistung unter allen Bedingungen.
- Durch Griffflasche einfach zu handhabender Schnellspanner, ermöglicht einen einfachen Radwechsel.
- Seilhülle bleibt in ihrer Position während des Radwechsels.

Spezifikationen:

- Passend für SRAM, Shimano und viele andere Linear Pull Bremsen.
- Ersetzt das bereits vorhandene Umlenkrohr und den Faltenbalg.
- Korrosionsbeständiger Stahl oder verchromte Ausführung.
- 90° oder 130° Umlenkrohr.

